# Tutoriel : Comment écrire un article sur le site de l'école ?

http://elem-rene-rucklin-belfort.ac-besancon.fr

1/ Il faut vous connecter > Voir « tutoriel » Comment se connecter ?

2/ Cliquer sur **+ Créer > Article**

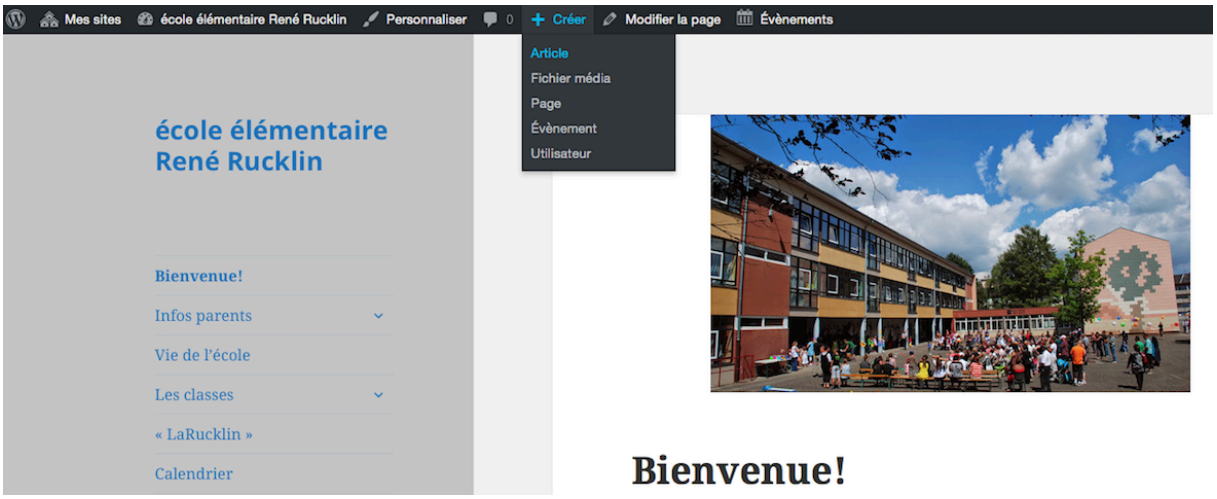


3/ Écrire un article

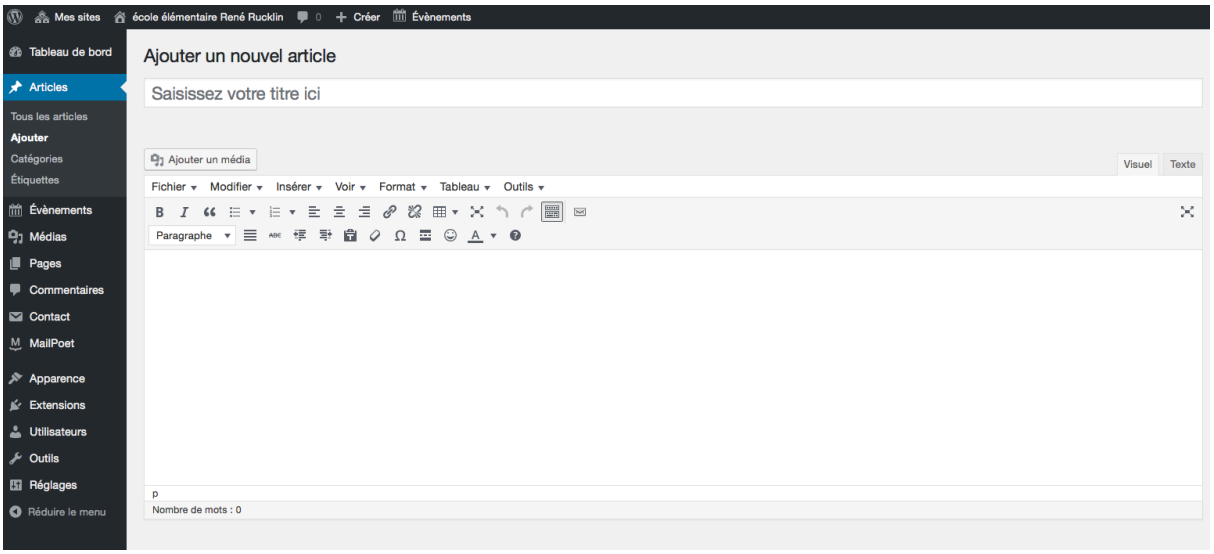

4/ Comment le publier et le rendre visible ?

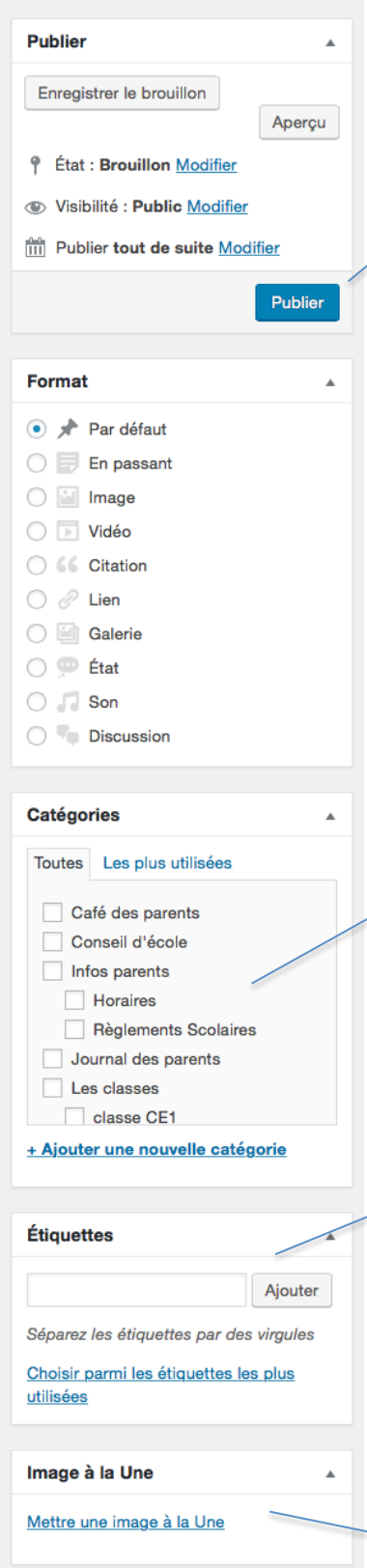


4/ Il vous reste à « publier » ou à enregistrer comme brouillon en attendant la publication

1/ Choisir dans quelles catégories vous voulez le ranger

2/ Choisissez les étiquettes (mots clés) qui permettront aux visiteurs de retrouver votre article en saisissant un mot dans la zone recherche ou en cliquant sur le nuage d'étiquettes

3/ Vous pouvez mettre une image à la une (attention aux droits à l'image)

5/ On peut ensuite voir le résultat.

6/ Mise à jour

On peut modifier un article , voir le supprimer....
À chaque modification, ne pas oublier de cliquer sur « **Mise à jour** »